



7440 Sayılı
BAZI ALACAKLARIN YENİDEN
YAPILANDIRILMASI
Kanunu Kapsamında

Oda Aidat Borçları Yapılandırma
TOBB Üyelik Sistemi Kullanım Kılavuzu

KARACABEY TİCARET ve SANAYİ ODASI
Canbalı Mah. Kemalpaşayolu Sk. No:34
(Sanayi Sitesi Karşısı) Karacabey-BURSA
Tel: 0 224 671 85 50 Fax: 0224 671 85 45
www.karacabeytso.org.tr
bilgi@karacabeytso.org.tr

İçindekiler

1. TOBB Üyelik Sistemine Giriş	3
1.1 TOBB Üyelik Sistemi üzerinden giriş	3
1.2 E-Devlet üzerinden giriş	4
Yapılandırma Başvurusunda Bulunma.....	5
Yapılandırma Taksitlerini Ödeme	7

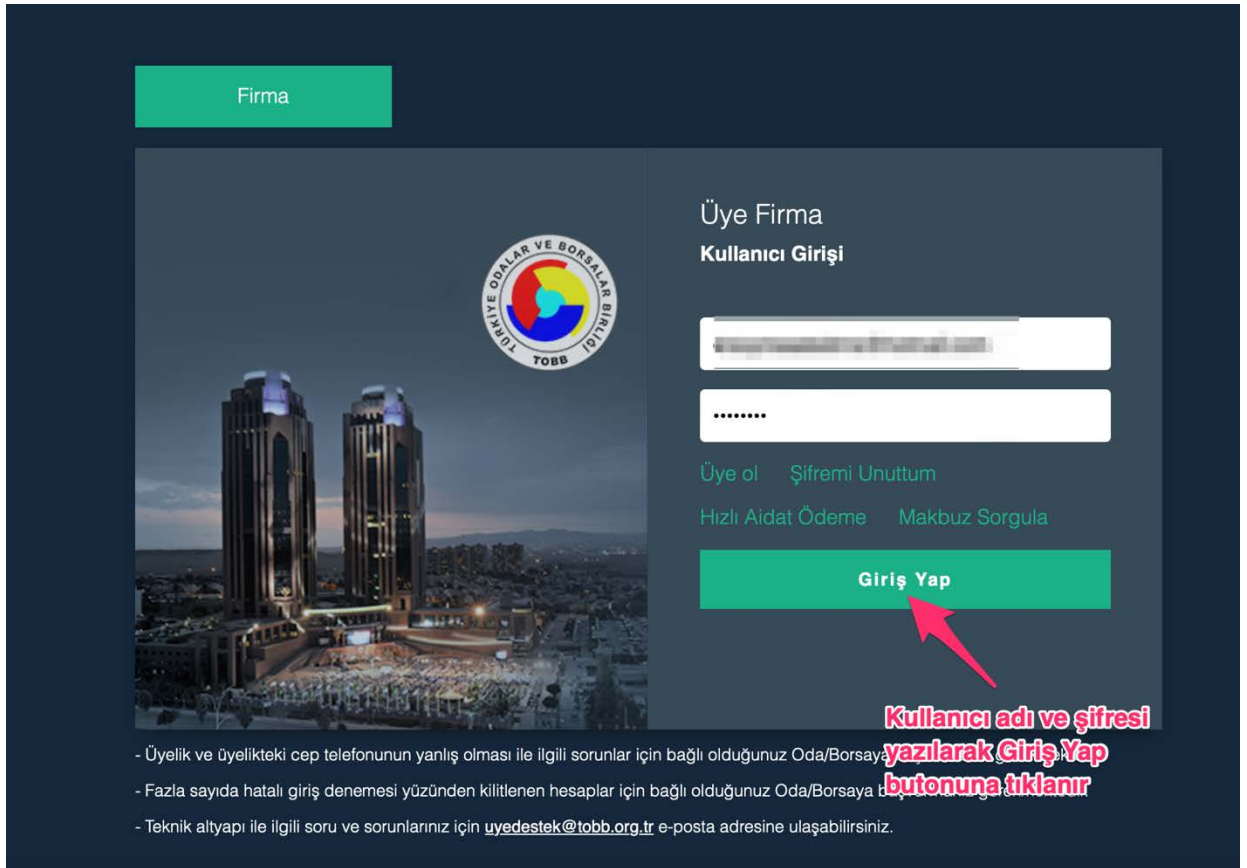
1. TOBB Üyelik Sistemine Giriş

Yapılandırma başvurusunda bulunmak için öncelikli olarak TOBB Üyelik sistemine giriş yapılması gerekmektedir.

Üyelik sistemine giriş yapmak için 2 farklı yol bulunmaktadır.

1.1 TOBB Üyelik Sistemi üzerinden giriş

Sisteme giriş yapmak için <https://uye.tobb.org.tr/organizasyon/firma-index.jsp> adresini kullanabilirsiniz. TOBB üyelik sistemine giriş yapabilmemiz için daha önceden sisteme üye olmanız gerekmektedir.



Firma

Üye Firma
Kullanıcı Girişi

Üye ol Şifremi Unuttum
Hızlı Aidat Ödeme Makbuz Sorgula

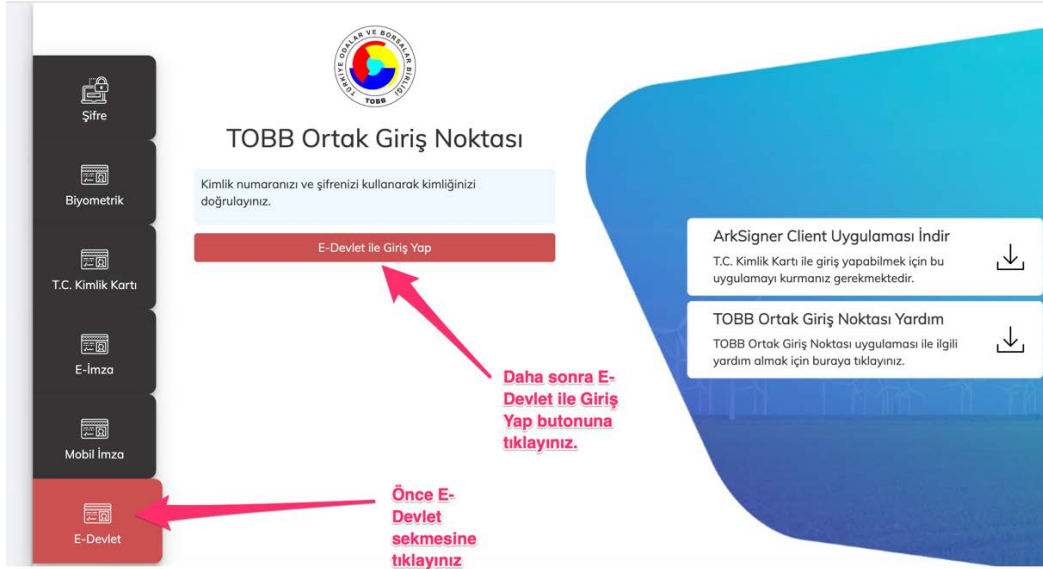
Giriş Yap

Kullanıcı adı ve şifresi yazılarak Giriş Yap butonuna tıklanır

- Üyelik ve üyelikteki cep telefonunun yanlış olması ile ilgili sorunlar için bağlı olduğunuz Oda/Borsaya
- Fazla sayıda hatalı giriş denemesi yüzünden kilitlenen hesaplar için bağlı olduğunuz Oda/Borsaya
- Teknik altyapı ile ilgili soru ve sorunlarınız için uyedestek@tobb.org.tr e-posta adresine ulaşabilirsiniz.

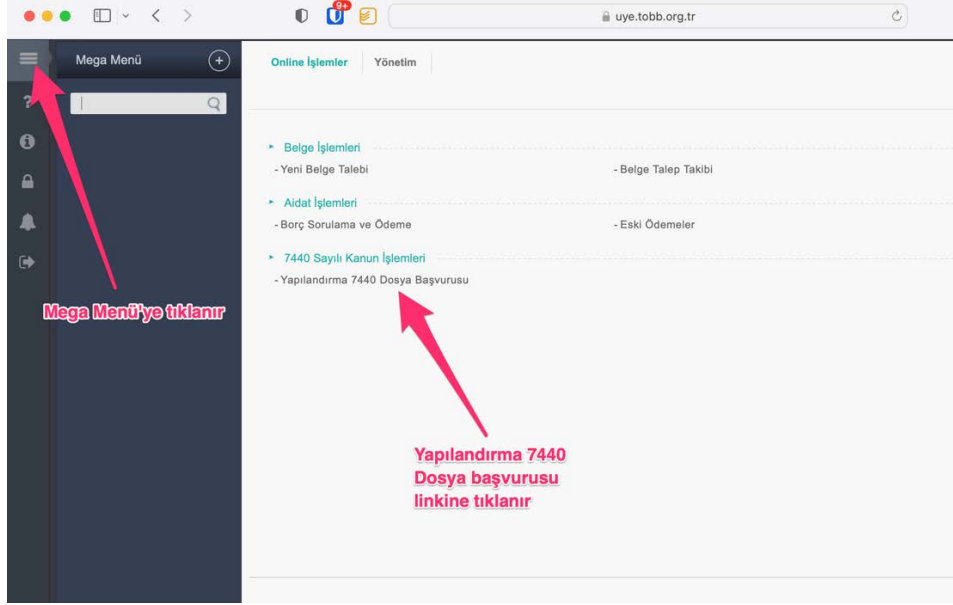
1.2 E-Devlet üzerinden giriş

Sisteme giriş yapmak için <https://giris.tobb.org.tr> adresini kullanabilirsiniz. Sayfaya giriş yaptıktan sonra sol taraf bulunan sekmelerden E-Devlet seçilir ve E-Devlet şifresi ile giriş yapılır. Giriş yaparken Odamızda bulunan firmanız şahıs firması ise sahibinin, diğer şirket türlerinde şirketin yetkilisinin E-Devlet şifresi le giriş yapılması gerekmektedir.

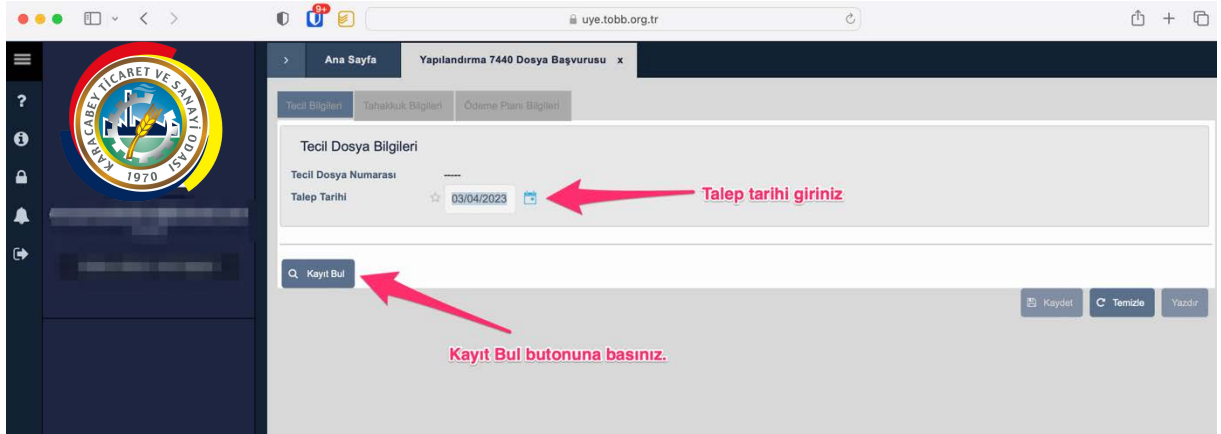


Yapılandırma Başvurusunda Bulunma

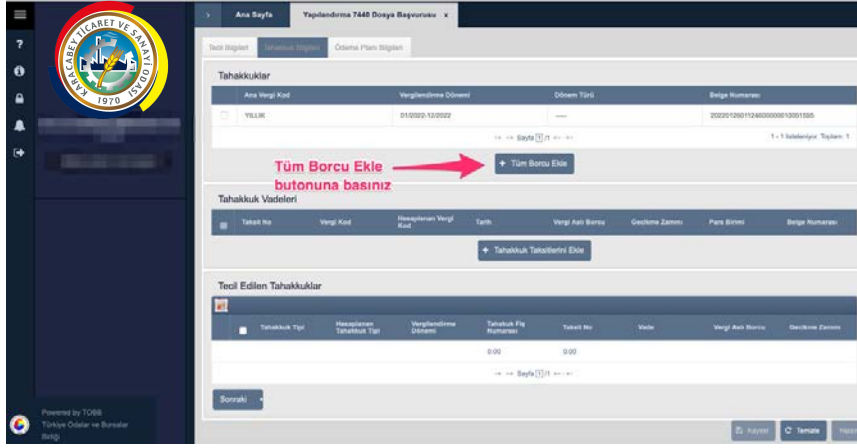
Üyelik sistemine giriş yaptıktan sonra son üst tarafta bulunan mega menüye tıklanır ve Yapılandırma 7440 Dosya Başvurusu linkine tıklanır.



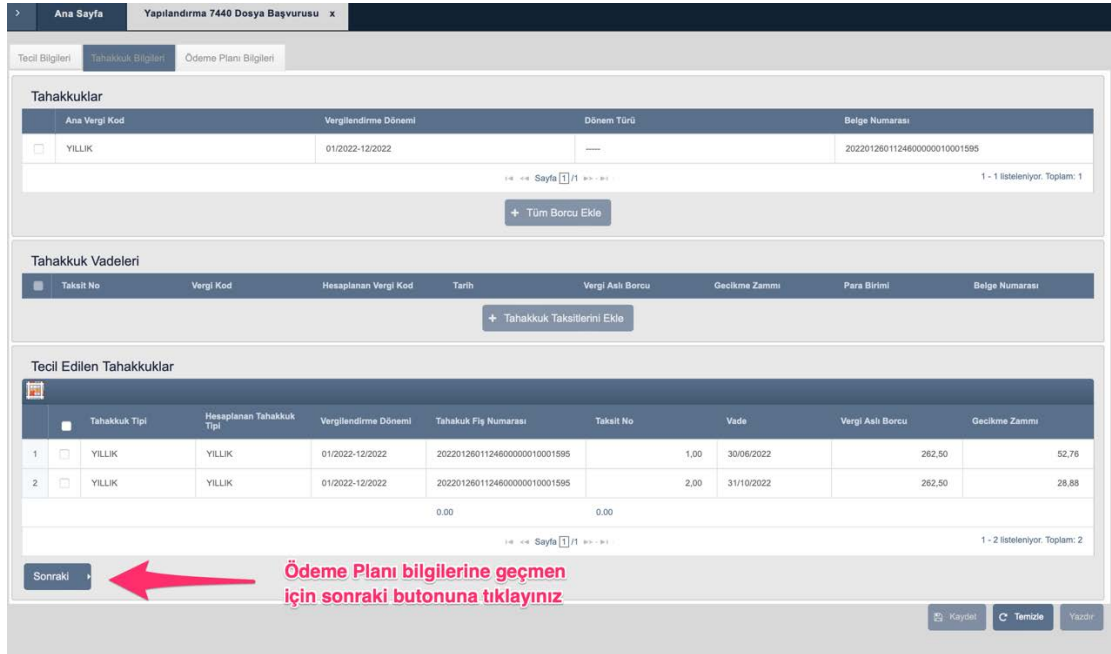
Açılan sayfada Talep tarihi başvuru tarihi olarak seçilerek Kayıt Bul butonuna tıklanır.



Açılan sekmede Tüm Borcu Ekle butonuna tıklanır.



Tahakkuklar aşağıdaki şekildeki gibi eklenecektir. Ödeme Planı Bilgilerine geçmek için Sonraki butonuna tıklayınız.



Ödeme Planı Bilgileri sayfasında Taksit Sayısı seçilmesi gerekmektedir. Peşin Ödeme için 1 taksit seçilmesi gerekmekte olup Kanuna istinaden en fazla 9 taksit yapılabilmektedir. Taksit seçimi yapıldıktan sonra önce Dağıt butonuna ve son olarak alta bulunan Kaydet butonuna basılır.

Ana Sayfa Yapılandırma 7440 Dosya Başvurusu x

Tecil Bilgileri Tahakkuk Bilgileri **Ödeme Planı Bilgileri**

Tecil Dosya Numarası: ----- Talep Tarihi: 03/04/2023

Ödeme Planı

Taksit Sayısı: 3 → Taksit Yap

Taksit Bilgileri

Tarih	Tutar
30/06/2023	175,00
31/07/2023	175,00
31/08/2023	175,00
0,00	

→ Dağıt

Tecil Taksitleri

Tahakkuk Tipi	Hesaplanan Tahakkuk Tipi	Vergilendirme Dönemi	Dönem Türü	Tahakkuk Fiş Numarası	Thk Taksit No	Tecil Taksit No	Tarih	Tecil Tahakkuk Tutarı
1 YAPILANDIRMA 7440	YAPILANDIRMA 7440	01/2022-12/2022	---	202201260112460000010001595	1	1	30/06/2023	175,00
2 YAPILANDIRMA 7440	YAPILANDIRMA 7440	01/2022-12/2022	---	202201260112460000010001595	1	2	31/07/2023	87,50
3 YAPILANDIRMA 7440	YAPILANDIRMA 7440	01/2022-12/2022	---	202201260112460000010001595	2	2	31/07/2023	87,50
4 YAPILANDIRMA 7440	YAPILANDIRMA 7440	01/2022-12/2022	---	202201260112460000010001595	2	3	31/08/2023	175,00
Toplam								525,00

1 - 4 listeleniyor. Toplam: 4

Kaydet Temizle Yazdır

Kaydetme işlemi yapıldıktan sonra yapılandırmanız başarılı bir şekilde oluşturulmuş olacaktır. Dilerseniz Yazdır butonunu kullanarak Ödeme Plan Bildirimini çıktısını alabilirsiniz.

Yapılandırma Taksitlerini Ödeme

Üye sistemine giriş yaptıktan sonra sol üstte bulunan mega menüye tıklanır. Borç Sorgulama ve Ödeme butonuna tıklanır.

Online İşlemler Yönetim

Mega Menü

- Belge İşlemleri
 - Yeni Belge Talebi
 - Belge Talep Takibi
- Aidat İşlemleri
 - Borç Sorulama ve Ödeme
 - Eski Ödemeler
- 7440 Sayılı Kanun İşlemleri
 - Yapılandırma 7440 Dosya Başvurusu

Borç Sorgulama ve Ödeme linkine tıklayınız

Tahakkuk Arama tip olarak Yapılandırmalar seçilir ve Üye Aidat Sorgula butonuna basıldıktan sonra yapılandırma tahakkukları listelenir. Ödeme yapmak istediğiniz tahakkuk sol taraftan seçilir ve sol atta bulunan Girilen Tutarı Borçlara Dağıt butonuna tıklanır.

• Ödeme yapmak için ödemek istediğiniz borç tutarını girip "Borçları Dağıt" butonuna basmanız ve sonra "Ödeme Yap" butonuna basmanız gerekmektedir. Bu girdiğiniz ödeme tutarı mevzuata göre sırası ile ödememiz gereken borçlara bölünmektedir.

• 2021 yılı ve sonrasında askıya alınan üyelerimiz için, askıdan inme talebi olması halinde aşağıdaki "Aidatlar" seçeneğinden aidatlar ödendikten sonra, "Askıdan İnme" seçilerek oluşan tahakkuklar da ödenmelidir.

• Gelir İdaresi Başkanlığı'ndan alınan bir önceki yıla ait ticari kazanç toplamı/üçüncü bilanço karı verilerine göre münzam aidat tahakkukları Haziran ayında gerçekleştirilmektedir.

Borç Tahsilatı

Tahakkuk Arama Tipi: Yapılandırmalar **Tahakkuk Arama Tipi Yapılandırmalar olarak seçilir**

Üye Aidat Sorgula Linkine Tıklanır.

Tahakkuk Tipi	Yıl	Taksit No	Vade	Anapara	Gecikme Zammı	Ödenecek Anapara	Ödenecek Gecikme Zammı	Toplam
<input checked="" type="checkbox"/> YAPILANDIRMA 7440	2023	1	30/06/2023	175,00	0,00	0,00	0	175,00
<input type="checkbox"/> YAPILANDIRMA 7440	2023	2	31/07/2023	175,00	0,00	0,00	0	175,00
<input type="checkbox"/> ZİRMA 7440	2023	3	31/08/2023	175,00	0,00	0,00	0	175,00
TOPLAM:				525,00	0,00	0,00	0,00	525,00

1 - 3 listeleniyor. Toplam: 3

Ödemek istediğiniz taksitler işaretlenir.

Açıklama
Tahsilat açıklaması giriniz.

Girilen Tutarı Borçlara Dağıt 175,00

Seçimi Temizle

Girilen Tutarı Borçlara Dağıt butonuna basılır

Son olarak Ödeme Yap Butonuna basılır.

Genel Toplam

Borç	525,00
Ödenecek	0,00
Kalan	525,00

Ödeme Yap

Ödeme Yap butonuna tıkladığınızda Sanal Pos ödeme sayfasına yönlendirileceksiniz. Kart bilgilerinizi girerek ödemenizi tamamlayabilirsiniz.

